



FICHA DE PRODUCTOS

# Congelados

[www.orizon.cl](http://www.orizon.cl)

**orizon**®

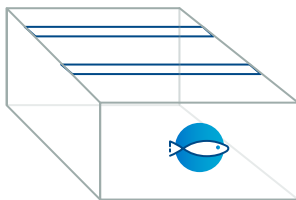
# Jurel

*Trachurus murphyi*



## Entero (WR)

Caja de **5 y 20** kgs.

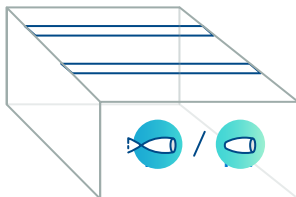



 **Clasificación:**  
200 - 300 grs.  
300 - 500 grs.  
500 - 900 grs.  
900 grs. a más

**Capacidad máxima de carga a piso  
en Reefer de 40 pies:**  
26,5 Toneladas

## Jurel Eviscerado (HG y HGT)

Caja de **5 y 20** kgs.

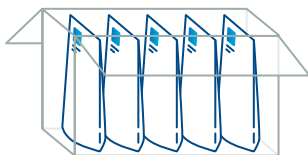


 **Clasificación:**  
16 - 20 cms.  
20 - 25 cms.  
25 cms. a más

**Capacidad máxima de carga a piso  
en Reefer de 40 pies:**  
26,5 Toneladas

## Entero (IQF)

**5 x 1** kg.  
**5 bolsas** individuales de **1 kg.**  
In a **5 kgs.** case.

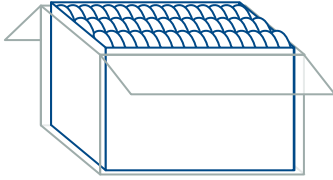


 **Clasificación:**  
200 - 300 grs.  
300 - 500 grs.

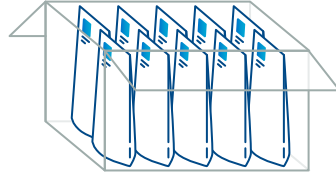
**Capacidad máxima de carga a piso  
en Reefer de 40 pies:**  
20 Toneladas

## Filetes de Jurel sin piel y sin espinas (IQF)

Caja a Granel de **5** kgs.



**10 x 500** grs.  
**10 bolsas** individuales de **500g.**  
Caja de **5 kilos**

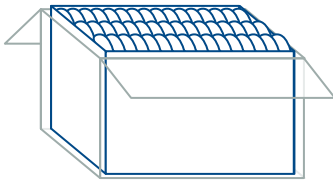


 **Clasificación:**  
60 - 100 grs.  
100 - 160 grs.

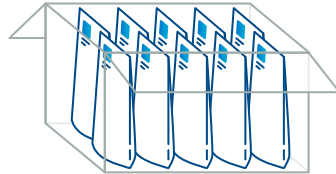
**Capacidad máxima de carga  
a piso en Reefer de 40 pies:**  
20 Toneladas

## Filetes de Jurel con piel y espinas (IQF)

Caja a Granel de **5** kgs.



**10 x 500** grs.  
**10 bolsas** individuales de **500g.**  
Caja de **5 kilos**



 **Clasificación:**  
70 - 120 grs.  
120 - 200 grs.

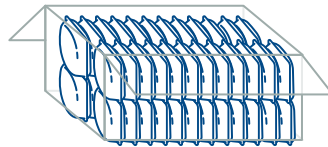
**Capacidad máxima de carga  
a piso en Reefer de 40 pies:**  
20 Toneladas


## Hamburguesa de Jurel

**40 x 100** grs.  
**40 bolsas** individuales de **100 gr.**  
Caja de **5 kilos**



**50 x 100** grs.  
**40 unidades** de **100g.** a granel  
Caja de **5 kilos**

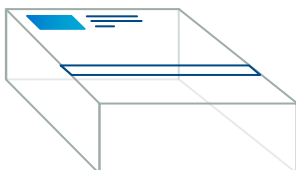


 **Clasificación:**  
100 grs.

**Capacidad máxima de carga  
a piso en Reefer de 40 pies:**  
20 Toneladas

## Pulpa de Jurel

Caja de **20** kgs.



 **Clasificación:**  
Bloque de 10 kgs.

**Capacidad máxima de carga a piso  
en Reefer de 40 pies:**  
20 Toneladas

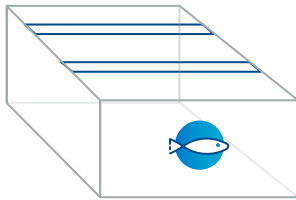
# Caballa

*Scomber japonicus*



## Entero (WR)

Caja de 20 kgs.



**Clasificación:**  
300 - 500 grs.  
500 - 700 grs.

**Capacidad máxima de carga a piso  
en Reefer de 40 pies:**  
26,5 Toneladas

## Certificaciones:

